



[www.rcfe.ch](http://www.rcfe.ch)

# RAPPORT D'ACTIVITÉS

## 2015

**Le Bureau du réseau :**

**Bernadette Charlier et Marie Lambert, Did@cTIC – UniFr**

**Mallory Schaub-Geley, FormEv – UniGe**

**Amaury Daele, CSE – UniL**

**Joanna Domingos et Thomas Kadelbach, Secteur Qualité– UniNe**

**Ingrid Le Duc, CAPE – EPFL**

Juillet 2016

## 1. Les ateliers organisés en 2015

### 1.1 Inscriptions et données des inscrits

39 ateliers ont été proposés au cours de l'année 2015, pour lesquels nous avons enregistré 233 inscriptions (un/une même enseignant-e pouvant s'inscrire à plusieurs ateliers). Cela représente un volume de 222 heures de formation, réparties en 16 ateliers d'une journée (8h), avec une pause d'une heure, 21 ateliers d'une demi-journée (4h) avec une pause-café de 30 min et 2 ateliers de 5h avec une pause-café également.

Parmi l'ensemble des participant-e-s fréquentant les ateliers RCFE, on note 39% d'enseignant-e-s de l'EPFL, puis en proportion équivalente des participant-e-s de l'UNIL, de l'UNIGE et de l'UNIFR (15 à 17%), enfin des enseignant-e-s de l'UNINE et d'autres institutions tels que des enseignant-e-s des universités suisses en dehors du réseau et des HES/HEP (voir Figure 1 ci-dessous).

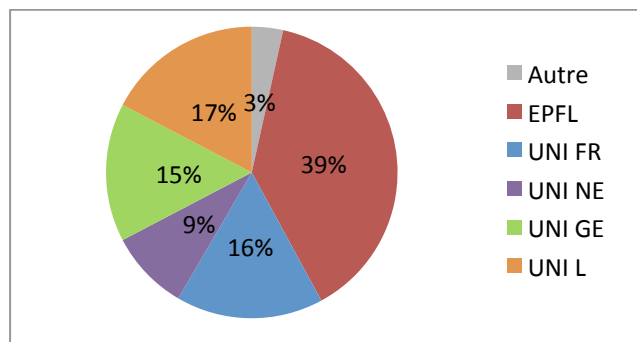
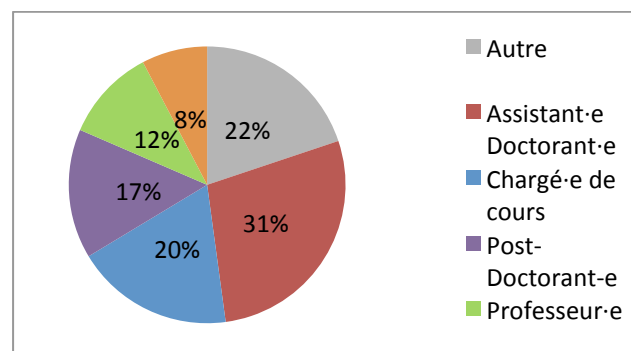


Figure 1. Affiliation Institutionnelle des participant-e-s



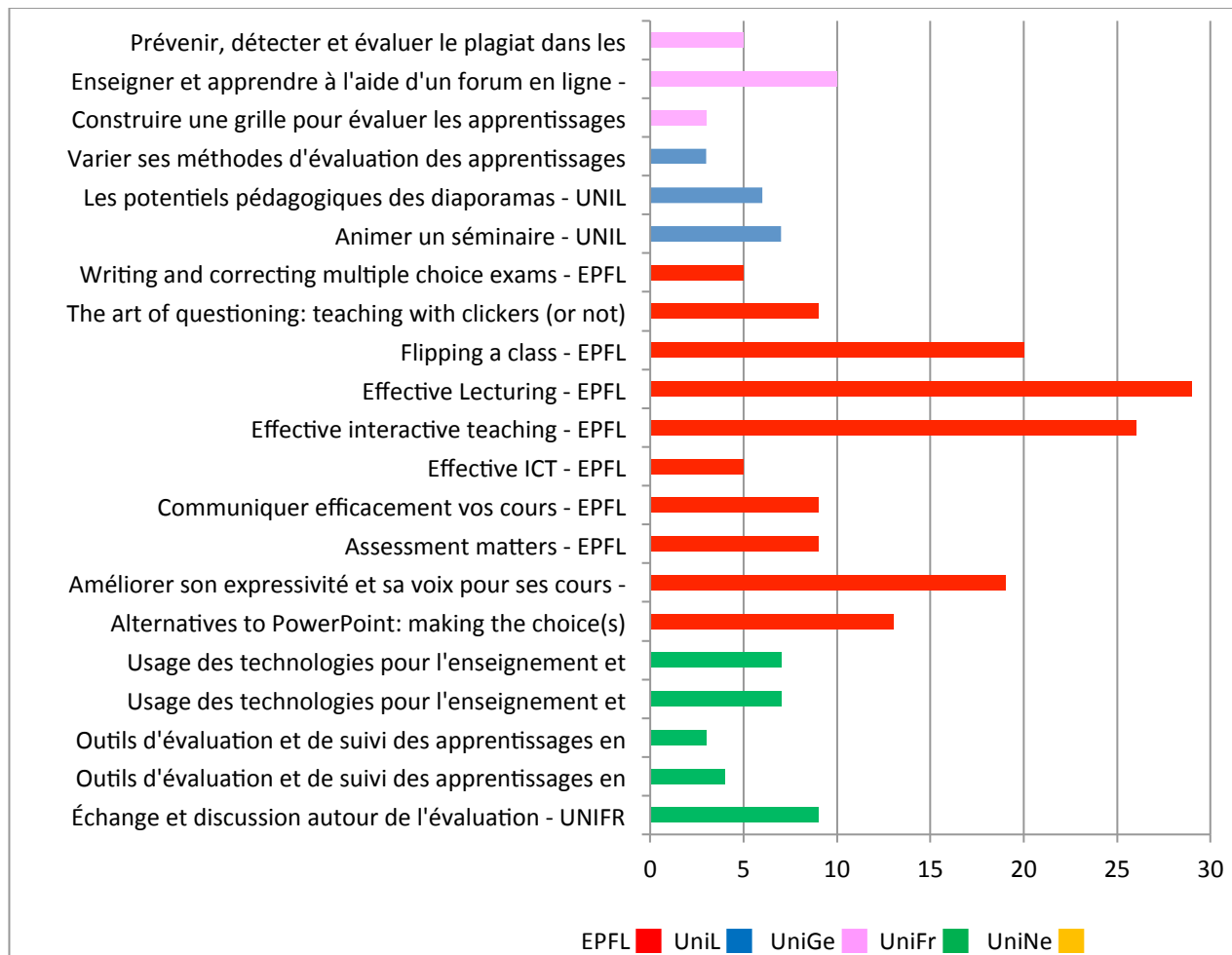
Concernant le statut de nos participant-e-s, il relève que nos ateliers sont fréquentés majoritairement par des assistant-e-s doctorant-e-s (31%). Une proportion presque égale de notre public se compose de 20% de chargé-e-s de cours, 17% de post-doctorant-e-s et 22% de représentant-e-s d'autres statuts au sein des institutions, notamment des membres du personnel administratif. 12% de professeur-e-s et 8% de maîtres d'enseignement et de recherche et de maîtres-assistant-e-s (MER, MA, etc.) se sont inscrits à nos ateliers. Par rapport aux années précédentes, la proportion des inscriptions reste stable en termes d'affiliation institutionnelle et de statut des participant-e-s.

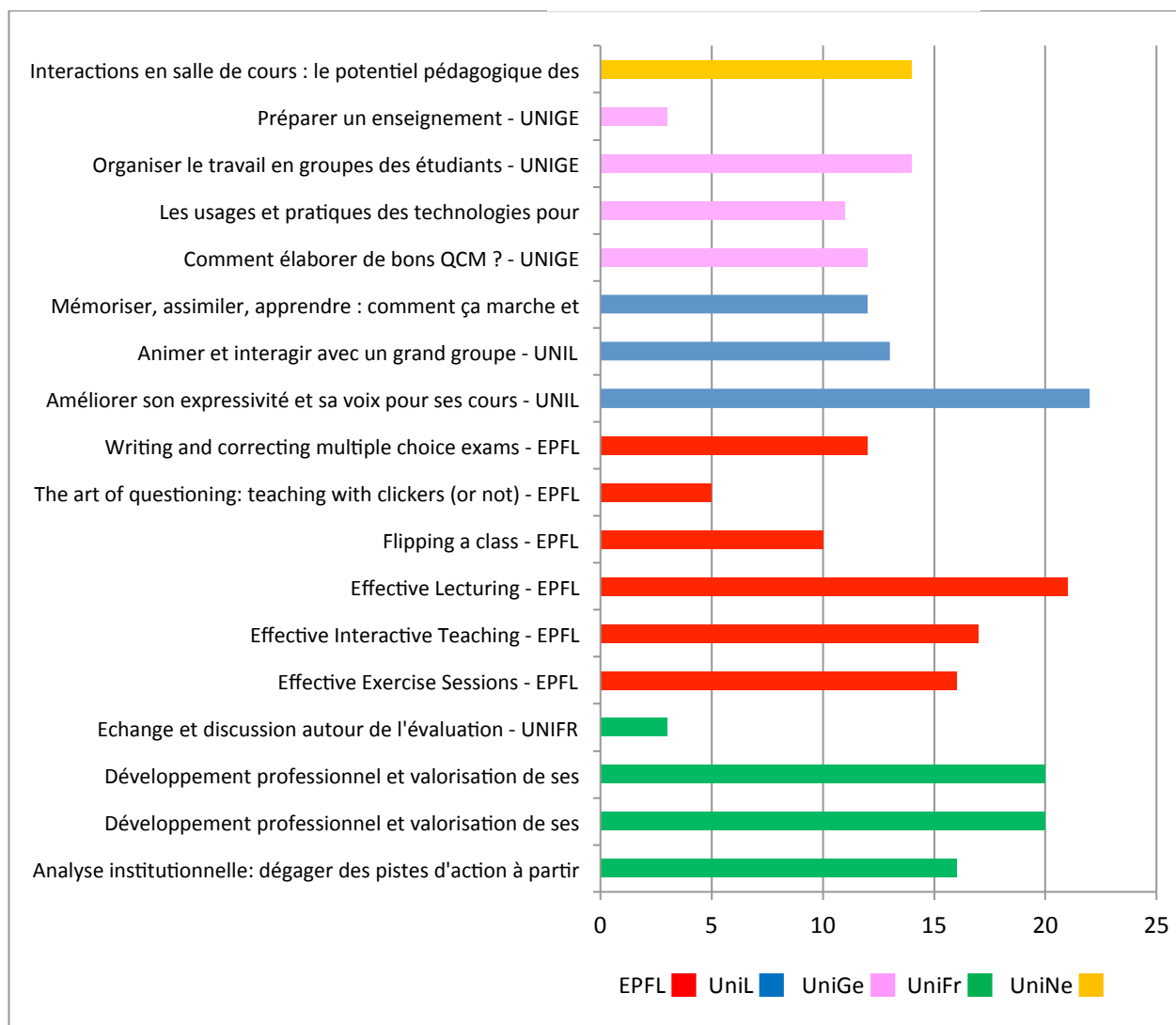
## 1.2 Informations par atelier

Les graphiques suivants présentent la liste des ateliers qui ont eu lieu chaque semestre par institution avec le nombre des inscrit-e-s.

### Semestre de printemps 2015

atelier / nombre d'inscriptions





juillet 2016 / JD UNINE